

LEITEN MIT SYSTEM.

Bauen Sie sich Ihren individuellen Druckluftverteiler und „zapfen“ Sie Ihre Druckluft dort, wo Sie wollen!


Die Rohre aus Polyamid sind leicht, korrosionsfest, wartungsfrei und dank ihrer Biegsamkeit und der leicht lösbaren Steckverbindungen äußerst flexibel. Das spart jede Menge Zeit und Geld.

AUSSTATTUNGSMERKMALE

- Einfache und schnelle Installation
- Ohne Werkzeug montierbar, kein zusätzliches Dichtmaterial
- Gut kombinierbar mit Metall-, Kupfer-, Alu-Rohre
- Für Druckluft und Flüssigkeiten inkl. Wasser, aber nicht für Trinkwasser geeignet
- Korrosionsfest und wartungsfrei



Verteiler		Bestell-Nr.
①	Luftverteilerdose (ohne Verschlusschraube) LVD 2 x 3/4" IG und 3 x 1/2" IG Messing Gewinde	0901059691
	Verschlusschraube 1/2" für Luftverteilerdose LVD verzinkt	6109079322

		Bestell-Nr.
	Dichtung für Verschlusschraube 1/2"	7632093459

② Anschlüsse			
Durchmesser mm	Anschlussgewinde	Material	Bestell-Nr.
15	1/2"	Kunststoff	7876193951
22	3/4"	Kunststoff	7876193943
28	3/4"	Messing	7876691625

T-Steckverbinder

Durchmesser mm	mit Wasserabscheider	Material	Bestell-Nr.
15		Kunststoff	7876194010
22		Kunststoff	7876194028
22	•	Kunststoff	7876615287
28		Kunststoff	7876691650
28		Kunststoff	7876691668

Winkelsteckverbinder

Durchmesser mm	Material	Bestell-Nr.
15	Kunststoff	7876194060
22	Kunststoff	7876194079
28	Kunststoff	7876691976

Gerade Steckverbinder

Durchmesser mm	Material	Bestell-Nr.
15	Kunststoff	7876194125
22	Kunststoff	7876194133
28	Kunststoff	7876691633

Rohrstutzen

Durchmesser mm	Anschluss-gewinde	Material	Bestell-Nr.
15	1/2"	Kunststoff	7876193978
22	1/2"	Kunststoff	7876193986
22	3/4"	Kunststoff	7876193994

Reduzierstücke

Reduzierung von Ø mm	auf Ø mm	Material	Bestell-Nr.
22	15	Kunststoff	7876194036
28	22	Kunststoff	7876691641

Verschlussstopfen

Durchmesser mm	Material	Bestell-Nr.
15	Kunststoff	7876194087
22	Kunststoff	7876194095

Verteiler

	Bestell-Nr.
 Wandscheibe WS 1/2" (15 mm) Kunststoff	7876194001

Luftabsperrhähne

Durchmesser mm	Anschlussgewinde	Bestell-Nr.
15	1/2"	0901059489
18	1/2"	0901059497
22	3/4"	0901059500

Sicherungsringe

Durchmesser mm	Material	Bestell-Nr.
15	Kunststoff	7876194109
22	Kunststoff	7876194117


Druckluftleitungen

Außen-Ø mm	Innen-Ø mm	Länge m	Material	Ausführung	Bestell-Nr.
15	12	3	Kunststoff	starr	0901057982
22	18	3	Kunststoff	starr	0901057990
28	23	3	Kunststoff	starr	0901059675
15	12	25	Kunststoff	flexibel (Rollenware)	7851194171
22	18	25	Kunststoff	flexibel (Rollenware)	7851194180

Rohrklemmen

Durchmesser mm	Material	Bestell-Nr.
15	Kunststoff	7876693610
22	Kunststoff	7876693628
28	Kunststoff	7876693636

Rohrschere

	Bestell-Nr.
 Rohrschere RS 28 Max. Durchmesser: 28 mm	9109691680

Lösungshilfen

Max. Durchmesser mm	Material	Bestell-Nr.
15	Kunststoff	9109194201
22	Kunststoff	9109194210

SÄGEN

SPEZIAL-MASCHINEN

ORDNUNG MIT SYSTEM

GARTEN

HOLZBEARBEITUNGS-TECHNIK

WASSER-/PUMPENTECHNIK

SCHWEISSTECHNIK

DRUCKLUFT SYSTEME

DIE STEHEN GANZ SCHÖN UNTER DRUCK

In Druckluft steckt extrem viel Energie. Doch davon profitieren Sie erst, wenn Sie mit soliden Werkzeugen arbeiten – mit Metabo Druckluftwerkzeugen. Sie haben sich weltweit millionenfach bewährt. Vom Stauchkopfnagler über den Ratschenschrauber bis zum Exzenter-

schleifer: seit 25 Jahren finden unsere Produkte im Handwerk vielfältige Anwendung. Dazu bieten wir ein umfangreiches Zubehör. Mit Metabo Drucklufttechnik können Sie alle großen und kleinen Aufgaben in Angriff nehmen – mit voller Energie.

z.B. MHS 5050

Schnellwechselfutter
für einfaches und
schnelles Wechseln
der Meißel.

Langer Kolbenanschlag
für hohe Kraftübertragung
und effektives Arbeiten.

Abluftführung
Die Abluft wird vom Werk-
stück und dem Bediener
nach unten weggeleitet.

**Rückschlagminderungs-
mechanismus**
Verhindert starke
Vibrationen und
schont die Gelenke
des Anwenders.

**Ergonomischer,
gummierter Griff**
für hohen Bedienkomfort
und sichere Führung,
kälteisolierend und
rutschsicher.

Drehgelenk
schützt vor Verdrillen
der Druckluftleitung.



Abschlagen von Fliesen oder Aussenputz
Der MHS 5050 ist beim Arbeiten am Bau
in seinem Element.



Sofort einsatzbereit
Die Komplettausstattung im praktischen
Kunststoffkoffer enthält Schnellwechsel-
futter, Stecknippel, 3 Meißel und eine
Schutzbrille.

GEMEINSAME MERKMALE

- Zum Verarbeiten von Klammern
- Zum Verarbeiten von Nägeln
- Ergonomisch geformter, gummierter Griff für komfortables und ermüdungsarmes Arbeiten
- Einfache Bedienung, geringes Gewicht
- Passend für alle gängigen Klammergrößen
- Passend für alle gängigen Nägel
- Für den Innenausbau, z.B. zum Befestigen von Wand- und Deckenverkleidungen oder zum Anbringen von Leisten
- Wechsel zwischen Heftklammern und Stauchkopfnägeln ohne Umbau
- Mit Eintreibtiefenregulierung
- Mit Kontaktsicherung

AUSSTATTUNGSMERKMALE

- Zum Verarbeiten von Nägeln
- Ergonomisch geformter, gummierter Griff für komfortables und ermüdungsarmes Arbeiten
- Einfache Bedienung, geringes Gewicht
- Passend für alle gängigen Nägel
- Zur Befestigung von Sockel-, Glas- und Zierleisten
- Mit Eintreibtiefenregulierung
- Mit Kontaktsicherung
- Mit Schutzschuh, verhindert Druckstellen am Werkstück



Kombi 32

Kombi 40/50



SKN 50

	Kombinagler Kombi 32	Kombinagler Kombi 40/50
Vergleichbare Gerätekennwerte		
Nageltyp	SKN	SKN
Nagellänge	10 - 32 mm	15 - 50 mm
Klammertyp	90 + ES	90 + ES
Klammerlänge	13 - 32 mm	15 - 40 mm
Luftbedarf pro Schlag	0,52 l	0,66 l
Gewicht	1 kg	1,1 kg
Standardausrüstung	1000 Stauchkopfnägel SKN (30 mm), 1000 Klammern 90/25, Kunststoffkoffer	Kunststoffkoffer
Typ	Kombi 32	Kombi 40/50
Bestell-Nr.	0901054711	0901054720

	Stauchkopfnagler SKN 50
Vergleichbare Gerätekennwerte	
Nageltyp	SKN
Nagellänge	15 - 50 mm
Luftbedarf pro Schlag	0,66 l
Gewicht	0,92 kg
Standardausrüstung	Kunststoffkoffer
Typ	SKN 50
Bestell-Nr.	0901054738

SÄGEN

SPEZIALMASCHINEN

ORDNUNG MIT SYSTEM

GARTEN

HOLZBEARBEITUNGSTECHNIK

WASSER-/PUMPEN-TECHNIK

SCHWEISSTECHNIK

DRUCKLUFT SYSTEME

GEMEINSAME MERKMALE

- Zum Verarbeiten von Klammern
- Ergonomisch geformter, gummierter Griff für komfortables und ermüdungsarmes Arbeiten
- Einfache Bedienung, geringes Gewicht
- Passend für alle gängigen Klammergrößen



	Klammergerät KG 80/16	Klammergerät KG 90/25	Klammergerät KG 90/40
Spezielle Vorteile			
▪ Zur Befestigung von Nut- und Federbrettern, Spanplatten etc.		•	
▪ Für den Innenausbau, z.B. zum Befestigen von Wand- und Deckenverkleidungen			•
▪ Mit Eintreibtiefenregulierung			•
▪ Mit Kontakt-sicherung		•	•
▪ Mit Schutzschuh, verhindert Druckstellen am Werkstück			•
▪ Zur Befestigung von Folien, Stoffen, Isomaterial	•		
Vergleichbare Gerätekenne-werte			
Klammertyp	80	90 + ES	90
Klammerlänge	4 - 16 mm	13 - 25 mm	13 - 40 mm
Luftbedarf pro Schlag	0,34 l	0,52 l	0,66 l
Gewicht	0,78 kg	0,72 kg	0,93 kg
Standardaus-rüstung	Kunststoff-koffer	Heftklam-mern, 25 mm, Kunststoff-koffer	Kunststoff-koffer
Typ	KG 80/16	KG 90/25	KG 90/40
Bestell-Nr.	0901054681	0901054690	0901054703

ZUBEHÖR FÜR KOMBINAGLER, STAUCHKOPFNAGLER, KLAMMERGERÄTE

Stauchkopfnägel (galvanisiert)				
	Gesamt-länge mm	Pack-einheit	geeignet für	Bestell-Nr.
SKN 16 NK	16	1.000	Kombi 32, Kombi 40/50	0901053715
SKN 20 NK	20	1.000	Kombi 32, Kombi 40/50, SKN 50	0901053723
SKN 25 NK	25	1.000	Kombi 32, Kombi 40/50, SKN 50	0901053731
SKN 30 NK	30	1.000	Kombi 32, Kombi 40/50, SKN 50	0901053740
SKN 35 NK	35	1.000	Kombi 40/50, SKN 50	0901053758
SKN 40 NK	40	1.000	Kombi 40/50, SKN 50	0901053766
SKN 45 NK	45	1.000	Kombi 40/50, SKN 50	0901053774
SKN 50 NK	50	1.000	Kombi 40/50, SKN 50	0901053782

Heftklammern (geharzt, galvanisiert)				
	Gesamt-länge mm	Pack-ein-heit	geeignet für	Bestell-Nr.
Rückenbreite 5,8 mm				
90/15 CNK	15	2.000	Kombi 32, Kombi 40/50, KG 90/25, KG 90/40	0901053790
90/20 CNK	20	2.000	Kombi 32, Kombi 40/50, KG 90/25, KG 90/40	0901053804
90/25 CNK	25	2.000	Kombi 32, Kombi 40/50, KG 90/25, KG 90/40	0901053812
90/30 CNK	30	2.000	Kombi 32, Kombi 40/50, KG 90/40	0901053820
90/35 CNK	35	2.000	Kombi 40/50, KG 90/40	0901053839
90/40 CNK	40	2.000	Kombi 40/50, KG 90/40	0901053847
Rückenbreite 12,8 mm				
80/06 CNK	6	3.000	KG 80/16	0901053855
80/08 CNK	8	3.000	KG 80/16	0901053863
80/10 CNK	10	3.000	KG 80/16	0901053871
80/12 CNK	12	3.000	KG 80/16	0901053880
80/14 CNK	14	3.000	KG 80/16	0901053898
80/16 CNK	16	3.000	KG 80/16	0901053901

AUSSTATTUNGSMERKMALE

- Robuste, kompakte Bauweise
- Rechts-Linkslauf
- Robuster Schlagschrauber mit langlebigem Hammerschlagwerk
- Zum Verschrauben von Radbolzen am Pkw, bei Montage und Reparatur

AUSSTATTUNGSMERKMALE

- Robuste, kompakte Bauweise
- Rechts-Linkslauf
- Anzugsmoment auf zwei Stufen einstellbar
- Ergonomisch geformter, gummierter Griff für komfortables und ermüdungsarmes Arbeiten
- Ablufführung durch Handgriff
- Langlebiges Hammerschlagwerk
- Zum Verschrauben von Radbolzen am Pkw, bei Montage und Reparatur



1/2" SR 120 Set



1/2" SR 1500 Set

	Schlagschrauber 1/2" SR 120 Set
Vergleichbare Gerätekennwerte	
Arbeitsdruck	6 bar
Luftbedarf	320 l/min
Aufnahme	1/2"
Löse-/Drehmoment	320 Nm
Gewicht	2,2 kg
Standardausrüstung	Stecknippel, 10 Steckschlüssel (9, 10, 11, 13, 14, 17, 19, 22, 24, 27 mm), Verlängerung, Kunststoffkoffer
Typ	1/2" SR 120 Set
Bestell-Nr.	0901006750

	Schlagschrauber 1/2" SR 1500 Set
Vergleichbare Gerätekennwerte	
Arbeitsdruck	6,2 bar
Luftbedarf	360 l/min
Aufnahme	1/2"
Löse-/Drehmoment	365 Nm
Gewicht	2 kg
Standardausrüstung	Stecknippel, 10 Steckschlüssel (10, 11, 13, 14, 17, 19, 21, 22, 24, 27 mm), Verlängerung, Leitungsoiler, Öl-Fläschchen, Kunststoffkoffer
Typ	1/2" SR 1500 Set
Bestell-Nr.	0901059721

SÄGEN

SPEZIAL-
MASCHINENORDNUNG
MIT SYSTEM

GARTEN

HOLZBEARBEITUNGS-
TECHNIKWASSER-/
PUMPENTECHNIK

SCHWEISSTECHNIK

DRUCKLUFT
SYSTEME

GEMEINSAME MERKMALE

- Hochleistungsschlagschrauber für Reifenwechsel, Reparatur und Montage
- Hohe Drehzahl und starkes Drehmoment
- Robuste, kompakte Bauweise
- Rechts-Linkslauf
- Ergonomisch geformter, gummierter Griff für komfortables und ermüdungsarmes Arbeiten
- Abluftführung durch Handgriff



3/8" SR 1250 K



1/2" SR 2700



1/2" SR 2850 K



1/2" SR 2900

	Schlagschrauber 3/8" SR 1250 K	Schlagschrauber 1/2" SR 2700	Schlagschrauber 1/2" SR 2850 K	Schlagschrauber 1/2" SR 2900
Spezielle Vorteile				
▪ Robuster Schlagschrauber mit langlebigem Doppelhammer-Schlagwerk für zuverlässigen, kontinuierlichen Drehmomentaufbau bei allen schnellen Montagearbeiten in Reifenservice, Werkstatt und Industrie			•	•
▪ Geräusch- und vibrationarmer Schlagschrauber mit dauerhaftem Stiftschlagwerk für komfortables Arbeit in Leichtindustrie, Handwerk und Kfz-Branche	•	•		
▪ Anzugsmoment auf zwei Stufen einstellbar		•		•
▪ Gehäuse aus schlagfestem Kunststoff (Composite Body): kompakte Bauform und geringes Gewicht	•		•	
▪ Anzugsmoment auf drei Stufen einstellbar	•		•	
Vergleichbare Gerätekennwerte				
Arbeitsdruck	6,2 bar	6,3 bar	6,2 bar	6,3 bar
Luftbedarf	300 l/min	400 l/min	400 l/min	400 l/min
Aufnahme	3/8"	1/2"	1/2"	1/2"
Löse-/Drehmoment	250 Nm	670 Nm	690 Nm	740 Nm
Gewicht	1,08 kg	2,5 kg	1,94 kg	2,6 kg
Standardausrüstung	Stecknippel, Leitungsoiler, Öl-Fläschchen, Kunststoffkoffer	Stecknippel, Leitungsoiler, Öl-Fläschchen, Kunststoffkoffer	Stecknippel, Leitungsoiler, Öl-Fläschchen, Kunststoffkoffer	Stecknippel, Leitungsoiler, Öl-Fläschchen, Kunststoffkoffer
Typ	3/8" SR 1250 K	1/2" SR 2700	1/2" SR 2850 K	1/2" SR 2900
Bestell-Nr.	0901063184	0901059730	0901063176	0901059748

GEMEINSAME MERKMALE

- Hochleistungsschlagschrauber für Reifenwechsel, Reparatur und Montage
- Hohe Drehzahl und starkes Drehmoment
- Robuste, kompakte Bauweise
- Rechts-Linkslauf
- Robuster Schlagschrauber mit langlebigem Doppelhammer-Schlagwerk für zuverlässigen, kontinuierlichen Drehmomentaufbau bei allen schnellen Montagearbeiten in Reifenservice, Werkstatt und Industrie
- Ergonomisch geformter, gummierter Griff für komfortables und ermüdungsarmes Arbeiten
- Abluftführung durch Handgriff
- Anzugsmoment auf drei Stufen einstellbar

AUSSTATTUNGSMERKMALE

- Robuster und leistungsstarker Schlagschrauber für Schwerarbeiten im Reifenservice
- Ideal für Omnibusbetriebe, Speditionen, Landwirtschaft und Industrie
- Verlängerte Antriebsspindel (150 mm lang) für Schraubarbeiten an Tiefbettfelgen
- Drehrichtungsänderung rechts/links über Schaltknopf
- Anzugsmoment auf drei Stufen einstellbar
- Zusatzhandgriff für bessere Arbeitskontrolle und Bedienung
- Gummierter Schutz um das Schlagwerkgehäuse für die sichere Ablage
- Langlebiges Doppelhammer-Schlagwerk

SÄGEN

SPEZIAL-MASCHINEN

ORDNUNG MIT SYSTEM

GARTEN

HOLZBEARBEITUNGSTECHNIK

WASSER-/PUMPENTECHNIK

SCHWEISSTECHNIK

DRUCKLUFTSYSTEME



3/4" SR 3500

1" SR 4500



1" SR 4900 L

	Schlagschrauber 3/4" SR 3500	Schlagschrauber 1" SR 4500
Vergleichbare Gerätekennwerte		
Arbeitsdruck	6,3 bar	6,3 bar
Luftbedarf	600 l/min	600 l/min
Aufnahme	3/4"	1"
Löse-/Drehmoment	1.490 Nm	1.490 Nm
Gewicht	5,7 kg	5,8 kg
Standardausrüstung	Stecknippel, Leitungöler, Öl-Fläschchen, Kunststoffkoffer	Stecknippel, Leitungöler, Öl-Fläschchen, Kunststoffkoffer
Typ	3/4" SR 3500	1" SR 4500
Bestell-Nr.	0901059756	0901059764

	Schlagschrauber 1" SR 4900 L
Vergleichbare Gerätekennwerte	
Arbeitsdruck	6,2 bar
Luftbedarf	630 l/min
Aufnahme	1"
Löse-/Drehmoment	2.200 Nm
Gewicht	10,6 kg
Typ	1" SR 4900 L
Bestell-Nr.	0901063761

Nussensätze		Bestell-Nr.
	Nussensatz 1/2" (11teilig) Bestehend aus 11 Nussen (10, 11, 12, 13, 14, 15, 17, 19, 21, 22, 24 mm)	0901010021
	Nussensatz 3/4" (8teilig) Bestehend aus 8 Nussen (21, 22, 24, 26, 27, 28, 30, 32 mm)	0901014647

GEMEINSAME MERKMALE

- Für alle Anwendungen im Kfz-Bereich bestens geeignet
- Schmale Bauform für einfaches Arbeiten auch an schwer zugänglichen Stellen
- Einfache Drehrichtungseinstellungen am Ratschenkopf
- Kompakte Bauform

Nussensätze



Nussensatz 1/2" (11teilig)
Bestehend aus 11 Nüssen
(10, 11, 12, 13, 14, 15, 17, 19,
21, 22, 24 mm)

Bestell-Nr.
0901010021



1/4" RS 1100

1/2" RS 320

1/2" RS 4000

	Ratschenschrauber 1/4" RS 1100	Ratschenschrauber 1/2" RS 320	Ratschenschrauber 1/2" RS 4000
Spezielle Vorteile			
■ Für sämtliche Schraubarbeiten: z.B. Reparaturen am PKW, Stahlbau etc.	•		•
■ Gummierter Ratschenkopf für kratzfreies Arbeiten		•	
■ Ergonomisches Kunststoffgehäuse: kälteisolierend, rutschsicher und vibra- tionsarm für komfortables Arbeiten			•
■ Ergonomisches, teilweise gummiertes Gehäuse: kälteisolierend, rutschsicher und vibrationsarm für komfortables Arbeiten	•		
■ Schallgedämpfter Luftaustritt für geräuscharmes Arbeiten.	•		•
■ Drehbare Abluftführung seitlich am Gehäuse			•
■ Die Abluft wird nach hinten von Werkstück und Bediener weggeleitet	•		
■ Leistungsstarkes, langlebiges Planetenge triebe (Planetary Gears)	•		•
Vergleichbare Gerätekennwerte			
Arbeitsdruck	6,2 bar	6,2 bar	6,2 bar
Luftbedarf	390 l/min	240 l/min	490 l/min
Vierkantaufnahme	1/4"	1/2"	1/2"
Drehzahl	280 /min	170 /min	160 /min
Löse-/Drehmoment	34 Nm	70 Nm	95 Nm
Gewicht	0,53 kg	1,2 kg	1,2 kg
Standardausrüstung	Öl-Fläschchen, Stecknippel 1/4"		Öl-Fläschchen, Stecknippel 1/4"
Typ	1/4" RS 1100	1/2" RS 320	1/2" RS 4000
Bestell-Nr.	0901063265	0901054541	0901063273

SÄGEN

SPEZIAL-
MASCHINEN

ORDNUNG
MIT SYSTEM

GARTEN

HOLZBEARBEITUNGS-
TECHNIK

WASSER-/
PUMPENTECHNIK

SCHWEISSTECHNIK

DRUCKLUFT
SYSTEME

GEMEINSAME MERKMALE

- Ideal geeignet für Arbeiten am Bau (bei Mauerwerk, Ziegel, Gasbeton)
- Schnellwechselfutter für einfaches und schnelles Wechseln der Meißel
- Ergonomischer, gummierter Griff für hohen Bedienkomfort und sichere Führung, kälteisolierend und rutschsicher
- Rückschlagminderungsmechanismus verhindert starke Vibrationen und schont die Gelenke
- Drehgelenk schützt vor Verdrillen der Druckluftleitung
- Abluftführung wird vom Werkstück und dem Bediener nach unten weggeleitet





MHS 5000 Set



MHS 5050 Set

	Meißelhammer MHS 5000 Set	Meißelhammer MHS 5050 Set
Spezielle Vorteile		
■ Langer Kolbenanschlag für hohe Kraftübertragung und effektives Arbeiten		•
Vergleichbare Gerätekennwerte		
Arbeitsdruck	6,2 bar	6,2 bar
Aufnahme	10 mm	10 mm
Luftbedarf	330 l/min	370 l/min
Schlagzahl	2.900 /min	2.000 /min
Gewicht	1,73 kg	1,94 kg
Standardausrüstung	Schnellwechselfutter, Stecknippel 1/4", Schutzbrille, 3 Meißel, Kunststoffkoffer	Schnellwechselfutter, Stecknippel 1/4", Schutzbrille, 3 Meißel, Kunststoffkoffer
Typ	MHS 5000 Set	MHS 5050 Set
Bestell-Nr.	0901063737	0901063729

Meißel	Bestell-Nr.
 Steinmeißel spitz, Sechskant-Einsteckende	0901026521
 Steinmeißel flach, Sechskant-Einsteckende, 20 mm breit	0901026530

	Bestell-Nr.
 Steinmeißel flach, Sechskant-Einsteckende, 50 mm breit	0901026548
 Steinmeißel flach, Sechskant-Einsteckende, 40 mm breit, 250 mm lang	0901026572
 Hohlfugenmeißel, Sechskant-Einsteckende, 250 mm lang	0901026610

AUSSTATTUNGSMERKMALE

- Geeignet zum Schneiden von Blechen, Kunststoffen, Aluminium, Holz und Fiberglas
- Sägeblatthalterung für exakte Sägeblattführung, hohe Schnittleistung, saubere Schnittkanten und schnellen Sägeblattwechsel
- Schutzbügel justierbar, exaktes Einstellen der Schnitttiefe
- Sicherheitshebel gegen unbeabsichtigtes Einschalten
- Schallgedämpfter Luftaustritt nach hinten für geräuscharmes und sauberes Arbeiten
- Stabiles Kunststoffgehäuse: leicht, ergonomisch, kälteisolierend, vibrationsarm
- Optimale Beweglichkeit durch Dreh-Kipp-Lufteinlassgelenk



KS 6000 Set

GEMEINSAME MERKMALE

- Entfernt Rost- und Farbreste



SSP 166



SSA 176

	Karosseriesäge KS 6000 Set
Vergleichbare Gerätekenwerte	
Arbeitsdruck	6,3 bar
Luftbedarf	470 l/min
Hublänge	10 mm
Hubzahl bei Nennlast	10.000 /min
Schnittstärke	
- Aluminium	3,26 mm
- Stahl	2,91 mm
Gewicht	0,67 kg
Standardausrüstung	je 5 Sägeblätter (18 Zähne, 24 Zähne, 32 Zähne), Stecknippel 1/4", Dreh-Kipp-Lufteinlassgelenk 1/4", Öl-Fläschchen, Inbusschlüssel 3 mm, Kunststoffkoffer
Typ	KS 6000 Set
Bestell-Nr.	0901061009

Sägeblätter	Bestell-Nr.
Sägeblatt-Set je 5 Stück mit 18, 24 und 32 Zähnen	0901060126
Sägeblätter 18 Zähne (10 Stück)	0901063087
Sägeblätter 24 Zähne (10 Stück)	0901063095
Sägeblätter 32 Zähne (10 Stück)	0901063109

	Sandstrahlpistole SSP 166	Sandstrahlanlage SSA 176
Spezielle Vorteile		
▪ Strahlgutversorgung aus externen Behältern		•
▪ Entfernt Rost- und Farbreste in Ecken, an Nahtstellen und auf kleineren Flächen	•	
Vergleichbare Gerätekenwerte		
Arbeitsdruck	7 bar	7 bar
Luftbedarf	300 l/min	300 - 400 l/min
Gewicht	0,7 kg	0,6 kg
Standardausrüstung	Metall-Saugbecher und gehärtete Strahldüse	Ansaugschlauch (3 m)
Typ	SSP 166	SSA 176
Bestell-Nr.	0901054517	0901054509

Zubehör	Bestell-Nr.
Ersatzrohr für Sandstrahlpistole SSP 166	0901026408
Sandstrahlmittel, Körnung 0,2 - 0,5 mm, Kanister 8 kg	0901064423

SÄGEN

SPEZIALMASCHINEN

ORDNUNG MIT SYSTEM

GARTEN

HOLZBEARBEITUNGSTECHNIK

WASSER-/PUMPENTECHNIK

SCHWEISSTECHNIK

DRUCKLUFTSYSTEME

