

MOBIL UND STABIL.

Drei Funktionen in einer: Mit Metabo Kapp-, Gehrungs- und Tischkreissägen können Sie viele verschiedene Arbeiten ausführen. Das macht sie zu unverzichtbaren Begleitern für alle, die im Innenausbau zu tun haben. Praktisch: An der KGT 501 können Sie die Beine aus- und einklappen und so in verschiedenen Höhen

arbeiten. Auf Grund ihres geringen Gewichts und durch die tragefreundliche Konstruktion sind die Sägen auch gut zu transportieren. Der Höhenausgleich, der auch bei unebenen Flächen einen festen Stand garantiert, macht Metabo Kapp- Gehrungs- und Tischkreissägen mobil und stabil zugleich.


SÄGEN

SPEZIAL-
MASCHINENORDNUNG
MIT SYSTEM

GARTEN

HOLZBEARBEITUNGS-
TECHNIKWASSER-/
PUMPENTECHNIK

SCHWEISSTECHNIK

DRUCKLUFT
SYSTEME

315-mm-Sägeblatt
Gehäuse und Aufnahme lassen ein 315-mm-Blatt zu. Dadurch sind Leisten bis zu 120 mm Höhe sauber zu trennen.



Sägekopf beidseitig neigbar
bis 45°, links auch bis 48°. Auch die Neigung nach rechts ist in der 0° Gehrungseinstellung möglich, so dass in den meisten Anwendungsfällen mögliche Ausrisse nur auf der verdeckten Seiten auftreten. Der Schnitt ist schneller bewerkstelligt und einfacher anzuwenden.



Durch die besondere Motorposition sind optimale Schnitthöhen, sowohl im Kapp- als auch im Tischkreissägenbetrieb möglich. Der Motor steht nicht mehr im Weg.

AUSSTATTUNGSMERKMAL

- Blitzschnelle Umrüstung von Kapp- auf Tischbetrieb
- Leistungsstarker Universalmotor
- Geringes Eigengewicht zum einfachen Transport
- Doppel-Gehrungsschnitte bis 45° durch neigbaren Sägekopf und integrierten Rundtisch
- Sägekopf beidseitig neigbar
- Robuste und präzise Alu-Guss-Konstruktion
- Integrierte Aufnahmenuten für werkzeugloses Anbringen der Tischverlängerung
- Stabiler Parallelanschlag

AUSSTATTUNGSMERKMAL

- Kombinierte Montagesäge mit drei Funktionen: Kappsäge, Gehrungssäge und Tischkreissäge
- Blitzschnelle Umrüstung von Kapp- auf Tischbetrieb
- Beste Schnittqualität dank verwindungssteifer Konstruktion
- Absolut kollisionsfreies Arbeiten in jeder Winkeleinstellung
- Induktionsmotor - leise und wartungsfrei
- Elektronische Motorbremse
- Skala zur stufenlosen Winkeleinstellung und feinjustierbaren Einrastung bei 90° und 45°
- Robuste und präzise Alu-Guss-Konstruktion
- Fest mit der Maschine verbundenes Untergestell. Beine einklappbar für problemloses Arbeiten am Boden
- Stabiler Parallelanschlag



KGT 300



KGT 501

Kapp- Gehrungs- und Tischkreissäge KGT 300

Vergleichbare Gerätekennwerte

Maße L x B x H	575 x 760 x 730 mm
Arbeitshöhe ohne Untergestell	420 mm
Tischgröße	345 x 473 mm
Schnittbreite - Kappbetrieb 90/45°	170 mm/112 mm
Schnitttiefe - Kappbetrieb 90/45°	100 mm/66 mm
Schnitthöhe - Tischbetrieb 90°	55 mm
Leerlaufdrehzahl	3.400 /min
Schnittgeschwindigkeit (max.)	56 m/s
Sägeblatt	Ø 315 x 30 mm
Verstellmöglichkeiten	
- Drehteller links (max.)	50 °
- Drehteller rechts (max.)	60 °
Nennaufnahmeleistung	1,8 kW
Abgabeleistung	1 kW
Motorschutz	Überstromschalter
Gewicht	21 kg

Standardausrüstung

Hartmetall-Sägeblatt (48 Zähne), Spanhaube, Parallelanschlag, Werkzeug für Sägeblattwechsel

Typ
Bestell-Nr.

KGT 300
0103300000 (D) (A)
0103300018 (CH)

Kapp-, Gehrungs- und Tischkreissäge KGT 501

Vergleichbare Gerätekennwerte

Maße L x B x H	620 x 663 x 878 mm
Arbeitshöhe ohne Untergestell	457 mm
Tischgröße	500 x 520 mm
Schnittbreite - Kappbetrieb 90/45°	210 mm/154 mm
Schnitttiefe - Kappbetrieb 90/45°	60 mm/45 mm
Schnitthöhe - Tischbetrieb 90°	81 mm
Leerlaufdrehzahl	3.620 /min
Schnittgeschwindigkeit (max.)	42 m/s
Sägeblatt	Ø 250 x 30 mm
Verstellmöglichkeiten	
- Drehteller links (max.)	45 °
- Drehteller rechts (max.)	45 °
Nennaufnahmeleistung	2 kW
Abgabeleistung	1,5 kW
Motorschutz	Überstromschalter
Gewicht (inkl. Untergestell)	45 kg

Standardausrüstung


Hartmetall-Sägeblatt (34 Zähne), Spanhaube, Parallelanschlag, einklappbares Untergestell, Werkzeug für Sägeblattwechsel

Typ
Bestell-Nr.

KGT 501
0102505018

Maschinenständer		Bestell-Nr.
	Universal-Maschinenständer <ul style="list-style-type: none"> Für optimale Arbeitshöhe und sicheren Stand Auch auf unebenen Flächen einsetzbar Klappbar mit Höhenausgleich geeignet für: KS 210 C, KGS 255, KGS 301, KGS 303, KGS 305, KGS 331, KGT 300, DH 330	0910057529
	Maschinenständer KSU 400 <ul style="list-style-type: none"> Maschinenständer und Tischverbreiterung in einer stabilen und robusten Konstruktion Durch universelle Aufnahme-Profile auch geeignet für alle gängigen Kappsägen namenhafter Hersteller Stabile Beine mit Höhenverstellung Max. Gesamtlänge: 400 cm Max. Gewichtsbelastung im Mittelteil: 250 kg Gewicht: 25 kg Zubehör für den Maschinenständer KSU 400 siehe Seite 243	0910066110


NEU

Werkstückspannvorrichtungen		Bestell-Nr.
	Werkstückspannvorrichtung <ul style="list-style-type: none"> Zum sicheren Festspannen von kleineren Werkstücken, Kunststoff- oder Alu-Profilen geeignet für: KGS 255, KGS 303, KGS 305, KGT 300, KGT 501, KS 210 C, KS 210 Lasercut KGT 501 ab Bj. 2003	0910057553

ZUBEHÖR FÜR KGT 300

Tischverlängerungen		Bestell-Nr.
	Tischverlängerung rechts, aus Stahl <ul style="list-style-type: none"> Zur sicheren Auflage langer Werkstücke Mit Längenanschlag und Skala, bis 1600 mm Maßreiter für Wiederholgenauigkeit Länge: 1.140 mm Breite: 200 mm	0910058886
	Tischverlängerung links, aus Stahl <ul style="list-style-type: none"> Zur sicheren Auflage langer Werkstücke Mit Längenanschlag und Skala, bis 1600 mm Maßreiter für Wiederholgenauigkeit Länge: 1.000 mm Breite: 200 mm	0910058827

		Bestell-Nr.
	Tischverlängerung rechts, aus Stahl <ul style="list-style-type: none"> Zur sicheren Auflage langer Werkstücke Mit Längenanschlag und Skala, bis 3000 mm ausziehbar Maßreiter für Wiederholgenauigkeit Länge: 1.140 mm Breite: 200 mm	0910058894
	Tischverlängerung links, aus Stahl <ul style="list-style-type: none"> Zur sicheren Auflage langer Werkstücke Mit Längenanschlag und Skala, bis 3000 mm ausziehbar Maßreiter für Wiederholgenauigkeit Länge: 1.000 mm Breite: 200 mm	0910058835
	Tischverlängerung rechts, aus Aluminium <ul style="list-style-type: none"> Zur sicheren Auflage langer Werkstücke Mit Längenanschlag und Skala, bis 3000 mm ausziehbar Maßreiter für Wiederholgenauigkeit Stützfuß klapp- und höhenjustierbar Länge: 1.130 mm Breite: 200 mm	0910057545
	Tischverlängerung links, aus Aluminium <ul style="list-style-type: none"> Zur sicheren Auflage langer Werkstücke Mit Längenanschlag und Skala, bis 3000 mm ausziehbar Maßreiter für Wiederholgenauigkeit Stützfuß klapp- und höhenjustierbar Länge: 1.000 mm Breite: 200 mm	0910057537

Zusatzanschlätze		Bestell-Nr.
	Zusatzanschlag <ul style="list-style-type: none"> Zur sicheren und ausrissfreien Bearbeitung von kleinen Werkstücken und Leisten Besonders geeignet auch für hohe Werkstücke geeignet für: KGS 255, KGS 303, KGT 300	0910059831

Absaugadapter		Bestell-Nr.
	Absaugadapter geeignet für: KGS 255, KGS 301, KGS 303, KGS 305, KGT 300	0910059955

SÄGEN

SPEZIAL-MASCHINEN

ORDNUNG MIT SYSTEM

GARTEN

HOLZBEARBEITUNGS-TECHNIK

WASSER-/PUMPENTECHNIK


SCHWEISSTECHNIK


DRUCKLUFT SYSTEME


ZUBEHÖR FÜR KGT 501

Tischverlängerungen	
	<p>Tischverlängerung</p> <ul style="list-style-type: none"> Zur sicheren Auflage langer Werkstücke Mit Längenanschlag und Skala, bis 2800 mm ausziehbar Mit Verlängerungsprofil und 2 Maßreiter für Wiederholgenauigkeit Zum Ablängen links und rechts einsetzbar <p>Länge: 1.000 mm Breite: 200 mm</p>
	Bestell-Nr. 0910053213


Schiebeschlitten	
	<p>Schiebeschlitten</p> <ul style="list-style-type: none"> Ermöglicht exakte Schnitte auch an größeren Werkstücken Kugelgelagerter Schiebeschlitten Queranschlag zum Ablängen bis 1000 mm, mit Maßreiter, Lupe und verstellbarer Alu-Skala Leicht montierbar und wieder abnehmbar <p>Schnittbreite 90°/45°: 650 mm/890 mm Tischgröße: 350 x 290 mm Gesamtlänge: 1.170 mm Auflagegewicht: 23 kg</p>
	Bestell-Nr. 0910053205
	<p>Anschlagverlängerung für Schiebeschlitten</p> <ul style="list-style-type: none"> Zum Einsetzen in den Queranschlag des Schiebeschlittens Ermöglicht das Ablängen von Werkstücken bis 2000 mm Nachstellbare Skala aus Aluminium
	Bestell-Nr. 0910055100

Winkelanschläge	
	<p>Winkelanschlag</p> <ul style="list-style-type: none"> Für präzise Quer- und Winkelschnitte Mit Werkstückanlage aus Aluminium Stufenlos beidseitig verstellbar von 90°-45° <p>geeignet für: KGT 500, KGT 501</p>
	Bestell-Nr. 0910009028

Zuschnittlaser	
	<p>Zuschnittlaser</p> <ul style="list-style-type: none"> Für eine perfekte Vorschau des Sägeschnittes Werkstück kann schnell und sicher zum Schneiden positioniert werden Keine Probeschnitte mehr <p>Batteriebetriebener Linienlaser geeignet für: KGS 301, KGS 331, KGT 500, KGT 501</p>
	Bestell-Nr. 0910040553

Späneabsaugeinrichtungen	
	<p>Späneabsaugeinrichtung</p> <ul style="list-style-type: none"> Für eine saubere Arbeitsumgebung und freie Sicht auf das zu schneidende Werkstück Zum Anschluss an eine Späneabsaugeinrichtung <p>Absaugstutzen-Ø: 100 mm geeignet für: KGT 500, KGT 501</p>
	Bestell-Nr. 0910009249

Rollenständer	
	<p>Rollenständer RS 420</p> <p>Breite: 400 mm Auflagegewicht: 100 kg Höhe: 640 - 1.015 mm</p>
	Bestell-Nr. 0910053353
	<p>Rollenständer RS 420 G</p> <p>Breite: 520 mm Auflagegewicht: 100 kg Höhe: 640 - 1.015 mm</p>
	Bestell-Nr. 0910053345
	<p>Rollenständer RS 420 W</p> <p>Breite: 420 mm Auflagegewicht: 100 kg Höhe: 640 - 1.015 mm</p>
	Bestell-Nr. 0910053361

Kreissägeblätter	
	<ul style="list-style-type: none"> Top Schnittergebnisse durch allseitig geschliffene Zähne und hohe Plan- und Rundlaufgenauigkeit HW-Blätter: Hohe Standzeit durch Verwendung von sortenreinem Hartmetall Mehrmalig nachschleifbar Made in Germany

Material	Maße mm	Zahn-teilung	Ausführung	Bestell-Nr.
für KGT 501				
Hartmetall-Wolfram	250 x 2,8 x 30	34	Wechselzahn, Nebenloch-Aufnahme	0910030990
Hartmetall-Wolfram	250 x 2,8 x 30	42	Wechselzahn, Nebenloch-Aufnahme	0910031015
Hartmetall-Wolfram	250 x 2,6 x 30	48	Dach - Hohlzahn, Nebenloch-Aufnahme	0910031007
Hartmetall-Wolfram	250 x 2,8 x 30	80	Wechselzahn, Nebenloch-Aufnahme	0910031031
Hartmetall-Wolfram	250 x 2,8 x 30	80	Flachzahn/ Trapezzahn, 5° neg.	0910031040
für KGT 300				
Hartmetall-Wolfram	315 x 2,8 x 30	20	Flachzahn, Kombi-Nebenloch-Aufnahme	0910000314
Hartmetall-Wolfram	315 x 2,8 x 30	48	Wechselzahn, 0°	0910063464
Hartmetall-Wolfram	315 x 2,8 x 30	84	Wechselzahn	0910061500
Hartmetall-Wolfram	315 x 2,8 x 30	96	Flachzahn/ Trapezzahn, 5° neg.	0910063472

KEINE AUSREISSER – KEINE MÜHE.

Das Prinzip heißt „ziehen statt schieben“. Wer schon einmal lange, unhandliche oder besonders harte Werkstücke gesägt hat, weiß, dass es so leichter geht und sauberer wird. Es laufen wesentlich weniger Zähne durchs Holz, der Schnitt kann besser kontrolliert

werden, es entstehen weniger Ausrisse. Gleichzeitig schont das Unterflur-Zugkreissägen-Prinzip die Sägeblätter, wodurch sich deren Standzeiten deutlich erhöhen.

z.B. UK 333

Präzise Werkstückauflage
Tischplatte aus Aluminiumprofilen.

Zuglänge 333 mm
Alle gängigen Laminatböden und Paneelen können bis 45° komplett durchgetrennt werden.

Stabil und standsicher
Seitenteile aus massivem Stahlblech.

Praktisches Zubehör
Zum Beispiel Tischverlängerung oder Schiebeschlitten – einfach zu montieren.



Hochwertiger Universalanschlag
für Winkeleinstellungen von -90° bis +90°.

Absolut flexibel
Leistungsstarker Universalmotor und Drehzahlregelung durch Metabo VC-Elektronik.

Immer standhaft
Integriertes, zusammenklappbares Untergestell mit Niveaueingleich für sicheren Stand. Die Maschine kann auch im eingeklappten Zustand betrieben werden.



Schnelle Verwandlung

Die UK 333 kann zur Tischkreissäge umgerüstet werden. Der Universalanschlag wird für das Auftrennen langer Werkstücke zum Parallelanschlag.

Immer mobil

Das Untergestell kann leicht eingeklappt werden. Die UK 333 ist so leicht zu transportieren und paßt in jedes Auto.

Im Schnitt vielseitig

Der Universalanschlag ist für Gehrungs- und Doppelgehrungsschnitte um 180° drehbar. Das Sägeblatt ist von -1,5 bis 46,5° neigbar; ideal zum Hinterschneiden.

SÄGEN

SPEZIALMASCHINEN

ORDNUNG MIT SYSTEM

GARTEN

HOLZBEARBEITUNGSTECHNIK

WASSER-/PUMPENTECHNIK

SCHWEISSTECHNIK

DRUCKLUFTSYSTEME

GEMEINSAME MERKMALE

- Die mobile Profi-Säge mit den Funktionen und Vorteilen einer Kapp-Gehrungssäge, einer Unterflurzugkreissäge sowie einer Tischkreissäge
- 3 Maschinen in einer - Gehrungssäge, Unterflurzugsäge und Tischkreissäge
- Als Komplett-Set für vielfältige und hochwertige Arbeiten
- Schneller Aufbau des mitgelieferten Zubehörs
- Mobil durch geringes Gewicht
- Motor mit Überlastschutz und Softstarttechnologie
- In Sekunden umstellbar von Gehrungssägen- auf Tischkreissägenfunktion
- An allen Seiten des Maschinentisches einsetzbarer, hochwertiger und schwenkbarer Universalanschlag für Gehrungs- und Parallelschnitte
- Stufenlos schwenk- und höhenverstellbares Sägeblatt
- Integriertes, zusammenklappbares Untergestell mit Niveaueingleich für sicheren Stand
- Präzise Werkstückauflage aus Aluminiumprofilen
- Seitenteil aus massivem Stahlblech
- Für Einphasen-Wechselstrom



UK 290
NEU



UK 290 Set
NEU

	Unterflurzugkreissäge UK 290	Unterflurzugkreissäge UK 290 Set
Spezielle Vorteile		
<ul style="list-style-type: none"> Ausbaubar zur Systemkreissäge Schiebeschlitten, Tischverbreiterung und -verlängerung zum präzisen Sägen von großen Werkstücken 		
Vergleichbare Gerätekennwerte		
Maße L x B x H	674 x 478 x 878 mm	1.600 x 1.180 x 878 mm
Arbeitshöhe ohne Untergestell	420 mm	420 mm
Tischgröße	478 x 674 mm	478 x 674 mm
Schnitthöhe 90/45°	60 mm/42 mm	60 mm/42 mm
Leerlaufdrehzahl	4.500 /min	4.500 /min
Drehzahl bei Nennlast	3.800 /min	3.800 /min
Sägeblatt	Ø 220 x 30 mm	Ø 220 x 30 mm
Neigungsbereich	-1,5 - 46,5 °	-1,5 - 46,5 °
Schnittgeschwindigkeit (max.)	44 m/s	44 m/s
Zuglänge	290 mm	290 mm
Nennaufnahmeleistung	1,8 kW	1,8 kW
Abgabeleistung	1,2 kW	1,2 kW
Gewicht (inkl. Untergestell)	25 kg	52 kg
Standardausrüstung	Hartmetall-Sägeblatt mit Wechselzahn (36 Zähne), einklappbares Untergestell, Universalanschlag, Spaltkeil, Schiebstock, Späneabsauganschlüsse	Hartmetall-Sägeblatt mit Wechselzahn (36 Zähne), einklappbares Untergestell, Universalanschlag, Anschlagprofil 700 mm, Spaltkeil, Schiebstock, Späneabsaugeinrichtung, Tischverbreiterung, Parallelschlag, Tischverlängerung, Schiebesschlitten
Typ	UK 290	UK 290 Set
Bestell-Nr.	0102900000	0192901000

GEMEINSAME MERKMALE

- Die mobile Profi-Säge mit den Funktionen und Vorteilen einer Kapp-Gehrungssäge, einer Unterflurzugkreissäge sowie einer Tischkreissäge
- Als Komplett-Set für vielfältige und hochwertige Arbeiten
- Schneller Aufbau des mitgelieferten Zubehörs
- Mobil durch geringes Gewicht
- Leistungsstarker Universalmotor und Drehzahlregelung durch Metabo VC-Elektronik
- Motor mit Überlastschutz und Softstarttechnologie
- In Sekunden umstellbar von Gehrungssägen- auf Tischkreissägenfunktion
- An allen Seiten des Maschinentisches einsetzbarer, hochwertiger und schwenkbarer Universalanschlag für Gehrungs- und Parallelschnitte
- Stufenlos schwenk- und höhenverstellbares Sägeblatt
- Integriertes, zusammenklappbares Untergestell mit Niveaueausgleich für sicheren Stand
- Achtfach kugellagerter Unterflur-Leichtlaufschlitten aus Aluminiumdruckguss für höchste Präzision
- Präzise Werkstückauflage aus Aluminiumprofilen
- Seitenteil aus massivem Stahlblech
- Für Einphasen-Wechselstrom



UK 333



UK 333 Set

SÄGEN

SPEZIAL-
MASCHINEN

ORDNUNG
MIT SYSTEM

GARTEN

HOLZBEARBEITUNGS-
TECHNIK

WASSER-/
PUMPENTECHNIK

SCHWEISSTECHNIK

DRUCKLUFT
SYSTEME

	Unterflurzugkreissäge UK 333	Unterflurzugkreissäge UK 333 Set
Spezielle Vorteile		
<ul style="list-style-type: none"> Schiebeschlitten, Tischverbreiterung und -verlängerung zum präzisen Sägen von großen Werkstücken 		
Vergleichbare Gerätekennwerte		
Maße L x B x H	760 x 585 x 900 mm	1.600 x 1.287 x 900 mm
Arbeitshöhe ohne Untergestell	418 mm	418 mm
Tischgröße	585 x 750 mm	585 x 750 mm
Schnitthöhe 90/45°	70 mm/49 mm	70 mm/49 mm
Leerlaufdrehzahl	1.800 - 4.500 /min	1.800 - 4.500 /min
Drehzahl bei Nennlast	4.500 /min	4.500 /min
Sägeblatt	Ø 220 x 30 mm	Ø 220 x 30 mm
Neigungsbereich	-1,5 - 46,5 °	-1,5 - 46,5 °
Schnittgeschwindigkeit (max.)	52 m/s	52 m/s
Zuglänge	333 mm	333 mm
Nennaufnahmeleistung	2,2 kW	2,2 kW
Abgabeleistung	1,5 kW	1,5 kW
Gewicht (inkl. Untergestell)	35,9 kg	63 kg
Standardausrüstung	Hartmetall-Sägeblatt mit Wechselzahn (36 Zähne), einklappbares Untergestell, Universalanschlag, Spaltkeil, Schnitt Höhenanzeige, Schiebstock, Späneabsauganschlüsse	Hartmetall-Sägeblatt mit Wechselzahn (36 Zähne), einklappbares Untergestell, Universalanschlag, Anschlagprofil 700 mm, Spaltkeil, Schnitt Höhenanzeige, Schiebstock, Späneabsaugeinrichtung, Tischverbreiterung, Parallelanschlag, Tischverlängerung, Schiebeshlitten
Typ	UK 333	UK 333 Set
Bestell-Nr.	0103330000	0193330000

AUSSTATTUNGSMERKMALE

- Die mobile Profi-Säge mit den Funktionen und Vorteilen einer Kapp-Gehrungssäge, einer Unterflurzugkreissäge sowie einer Tischkreissäge
- Extrem stabil, leicht und mobil durch den Magnesium-Maschinentisch
- Mobil durch geringes Gewicht
- Motor mit Überlastschutz und Softstarttechnologie
- In Sekunden umstellbar von Gehrungssägen- auf Tischkreissägenfunktion
- Weltweit einzigartiger um 180° drehbaren Sägетisch: reduziert Platzbedarf für verschiedene Anwendungen und ermöglicht Sägen auf kleinstem Raum
- An allen Seiten des Maschinentisches einsetzbarer, hochwertiger und schwenkbarer Universalanschlag für Gehrungs- und Parallelschnitte
- Stufenlos schwenk- und höhenverstellbares Sägeblatt
- Integriertes, zusammenklappbares Untergestell mit Niveaueingleich für sicheren Stand
- Achtfach kugellagerter Unterflur-Leichtlaufschlitten aus Aluminiumdruckguss für höchste Präzision
- Für Einphasen-Wechselstrom



Secanta



ZUBEHÖR FÜR UK 290 UND UK 333

Werktische



NEU



Universalstisch Flexo 500

- Zur stationären Verwendung von Metabo Stichsägen, Oberfräsen und Handkreissägen (bei Verwendung des entsprechenden Zubehörs)
- Mit einklappbarem Untergestell und Höhenverstellung
- Auch in Verbindung mit UK 290 oder UK 333 als Tisch-verbretterung oder Arbeitsstation einsetzbar
- Stabile Stahlkonstruktion und große Tischplatte aus Stranggussprofilen

Bestell-Nr.

0910064304
 (D) (A)
 0910064576
 (CH)

Fahrgestelle



NEU

Fahrgestell

- Für den leichten und einfachen Transport

Bestell-Nr.

0910064363¹⁾

Schiebeschlitten



NEU

Schiebeschlitten


- Große und breite Werkstücke werden sicher durch das Sägeblatt geführt
 - Saubere und präzise Schnittergebnisse
 - Leicht montierbar und wieder abnehmbar
 - Sicheres Arbeiten
- Tischgröße: 310 x 200 mm
 Gesamtlänge: 1.225 mm
 Auflagegewicht: 7,7 kg

Bestell-Nr.


0910064347¹⁾

¹⁾ Standardausrüstung bei UK 290 Set und UK 333 Set

	Unterflurzugkreissäge Secanta
Vergleichbare Gerätekenwerte	
Maße L x B x H	730 x 750 x 910 mm
Arbeitshöhe ohne Untergestell	330 mm
Tischgröße	750 x 730 mm
Schnitthöhe 90/45°	70 mm/49 mm
Drehtischdurchmesser	650 mm
Drehzahl bei Nennlast	4.500 /min
Sägeblatt	Ø 220 x 30 mm
Neigungsbereich	-2 - 47 °
Schnittgeschwindigkeit	51,8 m/s
Zuglänge	285 mm
Nennaufnahmeleistung	1,8 kW
Abgabeleistung	1,1 kW
Gewicht	28 kg
Gewicht (inkl. Untergestell)	32 kg
Standardausrüstung	Hartmetall-Sägeblatt mit Wechselzahn (36 Zähne), einklappbares Untergestell, Universalanschlag, Spaltkeil, Schnitthöhenanzeige, Schiebstock, Späneabsauganschlüsse, Späneabsaugeinrichtung
Typ	Secanta
Bestell-Nr.	0102207009 (CH)

Tischverbreiterungen		Bestell-Nr.
	<p>NEU Tischverbreiterung</p> <ul style="list-style-type: none"> Vergrößert die Auflagefläche; ideal für große Platten Ermöglicht Schnitte mit Parallelanschlag bis 610 mm Höhenverstellbar <p>Länge: 674 mm Breite: 501 mm</p>	0910064401 ¹⁾


Tischverlängerungen		Bestell-Nr.
	<p>NEU Tischverlängerung</p> <ul style="list-style-type: none"> Praktisches Ablängen langer Werkstücke Sicheres Arbeiten <p>Länge: 380 mm Breite: 476 mm</p>	0910064312 ¹⁾

Parallelanschläge		Bestell-Nr.
	<p>NEU Parallelanschlag</p> <ul style="list-style-type: none"> Für Längsschnitte oder zum Zuschneiden großer Platten Langes Vorsatzprofil für sichere Führung des Werkstücks 	0910063707 ¹⁾

¹⁾ Standardausrüstung bei UK 290 Set und UK 333 Set

Universalanschläge		Bestell-Nr.
	<p>Universalanschlag</p> <ul style="list-style-type: none"> Als Ersatz oder als zweiten Gehrungsanschlag einsetzbar Für Gehrungs-Doppelgehrungsschnitte Drehbar um 180° (2 x 90°) <p>Länge des Anschlags: 450 mm geeignet für: UK 333</p>	0910063057

Splitterschutz		Bestell-Nr.
	<p>Splitterschutz (Satz=10 Stück)</p> <ul style="list-style-type: none"> Wird vor dem Sägeblatt eingesetzt und minimiert Ausrisse an der Austrittsseite des Werkstücks <p>geeignet für: UK 333</p>	0910062107

Späneabsaugeinrichtungen		Bestell-Nr.
	<p>NEU Späneabsaugeinrichtung</p> <ul style="list-style-type: none"> Absaugung an zwei Stellen: am Spänekasten und oben an der Schutzhaube Freie Sicht auf das zu schneidende Werkstück Saubere Arbeitsumgebung <p>Absaugstutzen-Ø: 100 mm</p>	0910064371 ¹⁾

¹⁾ Standardausrüstung bei UK 290 Set und UK 333 Set

Werkstückspannvorrichtungen		Bestell-Nr.
	<p>NEU Werkstückspannvorrichtung</p> <ul style="list-style-type: none"> Zum sicheren Festspannen von kleineren Werkstücken, Rundmaterialien, Kunststoff- oder Alu-Profilen Geeignet für den Einsatz auf Universalanschlag <p>Max. Spannhöhe: 75 mm</p>	0910064495

	<p>Werkstückspannvorrichtung</p> <ul style="list-style-type: none"> Zum sicheren Festspannen von kleineren Werkstücken, Rundmaterialien, Kunststoff- oder Alu-Profilen Geeignet für den Einsatz auf Universalanschlag und Schiebeschlitten Zusätzlich geeignet für die Tischverlängerungen <p>Max. Spannhöhe: 55 mm geeignet für: UK 220, UK 333</p>	0910053124
	<p>NEU Spannzwinde</p> <ul style="list-style-type: none"> Zum Festspannen der Werkstücke auf dem Schiebeschlitten 	0910064509

Sägeblattdepot		Bestell-Nr.
	<p>NEU Sägeblattdepot</p> <ul style="list-style-type: none"> Sägeblattdepot mit Maßband, Winkelschmiege und Bleistift Zum sicheren Aufbewahren von max. zwei Kreissägeblättern bis Ø 254 mm. (Sägeblätter nicht im Lieferumfang) <p>Geeignet für das Anbringen an den Universalstisch Flexo 500, die Untergestelle der Unterflurzugkreissägen UK 290, UK 333, Kapp-, Gehrungs- und Tischkreissägen.</p>	0910064339

SÄGEN

SPEZIALMASCHINEN

ORDNUNG MIT SYSTEM

GARTEN

HOLZBEARBEITUNGSTECHNIK


WASSER-/PUMPENTECHNIK

SCHWEISSTECHNIK

DRUCKLUFTSYSTEME

ZUBEHÖR FÜR UK 333 UND SECANTA


Schiebeschlitten	
	Bestell-Nr.
 <p>Schiebeschlitten</p> <ul style="list-style-type: none"> ■ Ermöglicht exakte Schnitte auch an größeren Werkstücken ■ Kugelgelagerter Schiebeschlitten ■ Queranschlag zum Ablängen bis 1000 mm, mit Maßreiter, Lupe und verstellbarer Alu-Skala ■ Leicht montierbar und wieder abnehmbar <p>Schnittbreite 90°/45°: 650 mm/890 mm Tischgröße: 350 x 290 mm Gesamtlänge: 1.170 mm Auflagegewicht: 23 kg</p>	0910053205

Anschlagverlängerungen	
	Bestell-Nr.
 <p>Anschlagverlängerung für Schiebeschlitten</p> <ul style="list-style-type: none"> ■ Zum Einsetzen in den Queranschlag des Schiebeschlittens ■ Ermöglicht das Ablängen von Werkstücken bis 2000 mm ■ Nachstellbare Skala aus Aluminium 	0910055100

Tischverlängerungen	
	Bestell-Nr.
 <p>Tischverlängerung</p> <ul style="list-style-type: none"> ■ Zur sicheren Auflage langer Werkstücke ■ Mit Längenschlag und Skala, bis 2800 mm ausziehbar ■ Mit Verlängerungsprofil und 2 Maßreiter für Wiederholgenauigkeit ■ Zum Ablängen links und rechts einsetzbar <p>Stützfuß klapp- und höhenjustierbar Länge: 1.000 mm Breite: 200 mm</p>	0910053213

Universalanschläge		Bestell-Nr.
 <p>Universalanschlag</p> <ul style="list-style-type: none"> ■ Als Ersatz oder als zweiten Gehrungsanschlag einsetzbar ■ Für Gehrungs-Doppelgehrungsschnitte ■ Drehbar um 180° (2 x 90°) <p>Länge des Anschlags: 500 mm geeignet für: Secanta</p>		0910053574

Schiebehandgriffe		Bestell-Nr.
 <p>Schiebehandgriff</p> <ul style="list-style-type: none"> ■ Zum seitlichen Führen des Werkstückes 		0910057200

Wartungs- und Pflegespray		Bestell-Nr.
 <p>Wartungs- und Pflegespray</p> <ul style="list-style-type: none"> ■ Ideal für die Pflege und Wartung von Holzbearbeitungsmaschinen ■ Silikonhaltig, verhindert ein Verkleben von Holzstäuben z.B. auf Gewindestangen oder Gleitlagern ■ Erhöht die Gleitfähigkeit der Werkstücke auf dem Maschinentisch ■ Hohe Reinigungskraft 		0911018691

Kreissägeblätter	
 <ul style="list-style-type: none"> ■ Top Schnittergebnisse durch allseitig geschliffene Zähne und hohe Plan- und Rundlaufgenauigkeit ■ HW-Blätter: Hohe Standzeit durch Verwendung von sortenreinem Hartmetall ■ Mehrmalig nachschleifbar ■ Made in Germany 	

Material	Maße mm	Zahn-teilung	Ausführung	Bestell-Nr.
für UK 290, UK 333, Secanta				
Hartmetall-Wolfram	220 x 2,6 x 30	36	Wechselzahn	0910053540
Hartmetall-Wolfram	220 x 2,6 x 30	48	Dach - Hohlzahn	0910053558
Hartmetall-Wolfram	220 x 2,6 x 30	80	Flachzahn/ Trapezzahn	0910053566

GEMEINSAME MERKMALE

- Ausbaufähig für großes Einsatzspektrum
- Für den mobilen Einsatz
- Sägeblatt neigbar
- Abschließbarer Schalter schützt vor unbefugter Benutzung
- Großflächige, eloxierte Tische aus Alu-Strangpressprofilen
- Holzstaub geprüft nach TRGS 553 durch FPH
- Umfangreiches Zubehör



SÄGEN

SPEZIAL-
MASCHINENORDNUNG
MIT SYSTEM

GARTEN

HOLZBEARBEITUNGS-
TECHNIKWASSER-/
PUMPENTECHNIK

SCHWEISSTECHNIK

DRUCKLUFT
SYSTEME

	Präzisionskreissäge PK 200	Präzisionskreissäge PK 255 - 2,5 WN	Präzisionskreissäge PK 255 - 3,4 DN
Spezielle Vorteile			
▪ Leistungsstarker Universalmotor		•	•
▪ Tischverlängerung und Untergestell im Lieferumfang enthalten		•	•
▪ Für Einphasen-Wechselstrom	•	•	
▪ Für Drehstrom			•
Vergleichbare Gerätekennwerte			
Maße L x B x H	540 x 430 x 330 mm	1.380 x 780 x 1.000 mm	1.380 x 780 x 1.000 mm
Tischgröße	430 x 540 mm	660 x 760 mm	660 x 760 mm
Schnitthöhe 90/45°	65 mm/45 mm	80 mm/53 mm	80 mm/53 mm
Drehzahl bei Nennlast	4.000 /min	3.800 /min	3.800 /min
Schnittgeschwindigkeit	44 m/s	50 m/s	50 m/s
Max. Schnittbreite			
- mit Parallelanschlag	180 mm	300 mm	300 mm
Sägeblatt	Ø 210 x 30 mm	Ø 250 x 30 mm	Ø 250 x 30 mm
Sägeblatt-Schwenkbereich	-1,5 - 46,5 °	0 - 45 °	0 - 45 °
Nennaufnahmeleistung	1,7 kW	2,5 kW	3,4 kW
Abgabeleistung	1 kW	1,9 kW	2,5 kW
Gewicht	21 kg	71 kg	71 kg
Standardausrüstung	Hartmetall-Sägeblatt mit Wechselzahn (30 Zähne), Parallelanschlag, Winkelanschlag, Späneabsauganschlüsse, Schiebestock	Hartmetall-Sägeblatt mit Wechselzahn (34 Zähne), Untergestell, Parallelanschlag, Winkelanschlag, Tischverlängerung, Späneabsauganschlüsse, Schiebestock	Hartmetall-Sägeblatt mit Wechselzahn (34 Zähne), Untergestell, Parallelanschlag, Winkelanschlag, Tischverlängerung, Späneabsauganschlüsse, Schiebestock
Typ	PK 200	PK 255 - 2,5 WN	PK 255 - 3,4 DN
Bestell-Nr.	0102001001	0102582209	0102582802

GEMEINSAME MERKMALE

- Ausbaufähig für großes Einsatzspektrum
- Für den mobilen Einsatz
- Leistungsstarker Universalmotor
- Tischverlängerung und Untergestell im Lieferumfang enthalten
- Sägeblatt neigbar
- Abschließbarer Schalter schützt vor unbefugter Benutzung
- Großflächige, eloxierte Tische aus Alu-Strangpressprofilen
- Holzstaub geprüft nach TRGS 553 durch FPH
- Umfangreiches Zubehör



... mit Basisträgersystem mit Schiebeschlitten und zweitem Schiebeschlitten







PK 255 - 2,5 WN

PK 255 - 3,4 DN

	Systemkreissäge PK 255 - 2,5 WN	Systemkreissäge PK 255 - 3,4 DN
Spezielle Vorteile	•	•
▪ Für Einphasen-Wechselstrom		
▪ Für Drehstrom		
Vergleichbare Gerätekennwerte		
Maße L x B x H	1.560 x 1.400 x 1.000 mm	1.560 x 1.400 x 1.000 mm
Tischgröße	660 x 760 mm	660 x 760 mm
Schnitthöhe 90/45°	80 mm/53 mm	80 mm/53 mm
Drehzahl bei Nennlast	3.800 /min	3.800 /min
Schnittgeschwindigkeit	50 m/s	50 m/s
Max. Schnittbreite		
- mit Parallelanschlag	300 mm	300 mm
Sägeblatt	Ø 250 x 30 mm	Ø 250 x 30 mm
Sägeblatt-Schwenkbereich	0 - 45 °	0 - 45 °
Nennaufnahmeleistung	2,5 kW	3,4 kW
Abgabeleistung	1,9 kW	2,5 kW
Gewicht	74 kg	74 kg
Standardausrüstung	Hartmetall-Sägeblatt mit Wechselzahn (34 Zähne) , Untergestell, Basisträgersystem (Schnittbreite bis 700 mm), Schiebeschlitten vom Basisträgersystem, Schiebeschlitten mit Stützfuß, Parallelanschlag, Winkelanschlag, Tischverlängerung, Späneabsauganschlüsse, Schiebestock	Hartmetall-Sägeblatt mit Wechselzahn (34 Zähne) , Untergestell, Basisträgersystem (Schnittbreite bis 700 mm), Schiebeschlitten vom Basisträgersystem, Schiebeschlitten mit Stützfuß, Parallelanschlag, Winkelanschlag, Tischverlängerung, Späneabsauganschlüsse, Schiebestock
Typ	PK 255 - 2,5 WN	PK 255 - 3,4 DN
Bestell-Nr.	0192552508	0192553407

ZUBEHÖR FÜR PK 200 UND PK 255

Maschinenständer		Bestell-Nr.
	Maschinenständer <ul style="list-style-type: none"> Für optimale Arbeitshöhe und sicheren Stand Leicht zu transportieren Klappbar geeignet für: PK 200	0910017047
Fahrgestelle		Bestell-Nr.
	Fahrgestell <ul style="list-style-type: none"> Für den leichten Transport Zur Montage an den Maschinenständer geeignet für: PK 255	0910003313
Basisträgersystem		Bestell-Nr.
	Basisträgersystem <ul style="list-style-type: none"> Zur Montage von Schiebeschlitten, Tischverlängerung und Tischverbreiterung erforderlich Befestigung / Arretierung an der vorderen und hinteren Seite des Maschinengehäuses Länge: 1180 mm geeignet für: PK 200	0910018450
	Basisträgersystem <ul style="list-style-type: none"> Zur Montage von Schiebeschlitten, Tischverlängerung, Tischverbreiterung erforderlich Befestigung / Arretierung an der vorderen und hinteren Seite des Maschinengehäuses Länge: 1180 mm geeignet für: PK 255	0910052411
Zubehör für das Basisträgersystem		Bestell-Nr.
	Verlängerung <ul style="list-style-type: none"> Verlängert das Basisträgersystem um 720 mm Ermöglicht breitere Schnitte am Längsanschlag bis 1400 mm Lieferung einschließlich höhenverstellbarem Stützfuß	0910050028
	Stützfuß <ul style="list-style-type: none"> Zusätzlicher Stützfuß für bessere Abstützung der Basisträgerverlängerung Höhenverstellbar	0910050036

	Schiebeschlitten <ul style="list-style-type: none"> Ermöglicht exakte Schnitte auch an größeren Werkstücken Montage links oder rechts an das Basisträgersystem Abstand zum Sägeblatt individuell einstellbar Exzenterklemmung - leicht montierbar und wieder abnehmbar Queranschlag, Länge 700 mm beidseitig um 47° schwenkbar geeignet für: PK 200, UK 220 Schnittbreite 90°/45°: 660 mm/910 mm Tischgröße: 540 x 240 mm Gesamtlänge: 1.180 mm	0910018434
	Schiebeschlitten <ul style="list-style-type: none"> Ermöglicht exakte Schnitte auch an größeren Werkstücken Montage links oder rechts an das Basisträger-System Abstand zum Sägeblatt individuell einstellbar Exzenterklemmung - leicht zu montierbar und wieder abnehmbar Queranschlag, Länge von 700 mm, beidseitig um 47° schwenkbar geeignet für: PK 255 Schnittbreite 90°/45°: 900 mm/1.140 mm Tischgröße: 540 x 240 mm Gesamtlänge: 1.550 mm	0910052420
	Tischverbreiterung <ul style="list-style-type: none"> Die Tischverbreiterung vergrößert die Auflagefläche, ideal beim Zuschneiden von Platten Ermöglicht Schnitte am Längsanschlag bis 700 mm Breite Bei Verwendung der Basisträgerverlängerung sind Schnitte am Längsanschlag bis 1400 mm Breite möglich Montage links oder rechts an das Basisträgersystem geeignet für: UK 220, PK 200 Länge: 585 mm Breite: 200 mm	0910018442
	Tischverbreiterung Plus <ul style="list-style-type: none"> Die Tischverbreiterung vergrößert die Auflagefläche, ideal beim Zuschneiden von Platten Ermöglicht Schnitte am Längsanschlag bis 700 mm Breite Bei Verwendung der Basisträgerverlängerung sind Schnitte am Längsanschlag bis 1400 mm Breite möglich Montage links oder rechts an das Basisträgersystem geeignet für: PK 255, PKF 255, PKF 255 V8 Länge: 835 mm Breite: 200 mm	0910064517

SÄGEN

SPEZIAL-MASCHINEN

ORDNUNG MIT SYSTEM

GARTEN

HOLZBEARBEITUNGS-TECHNIK

WASSER-/PUMPENTECHNIK



SCHWEISSTECHNIK


DRUCKLUFT SYSTEME

	<p>Tischverlängerung</p> <ul style="list-style-type: none"> Zur sicheren Auflage langer Werkstücke Mit höhenjustierbarem Stützfuß und zusätzlicher Anschlagschiene Exzenterklemmung, leicht montierbar und wieder abnehmbar Montage vorne oder hinten an das Basisträgersystem <p>HC 333: Montage beidseitig an die Abrichttische möglich geeignet für: UK 220, PK 200, PK 255, PKF 255, PKF 255 V8, HC 333G Länge: 1.000 mm Breite: 200 mm</p>	Bestell-Nr. 0910018469
--	--	---------------------------

Weiteres Zubehör

	<p>Winkelanschlag</p> <ul style="list-style-type: none"> Für präzise Quer- und Winkelschnitte Stufenlos beidseitig verstellbar von 90°-45° <p>geeignet für: PK 200</p>	Bestell-Nr. 0910059963
	<p>Winkelanschlag</p> <ul style="list-style-type: none"> Für präzise Quer- und Winkelschnitte Mit Werkstückanlage aus Aluminium Stufenlos beidseitig verstellbar von 90°-45° <p>PK 300: Rechts und links vom Sägeblatt einsetzbar geeignet für: PK 255</p>	Bestell-Nr. 0910008048
	<p>Rollenständer RS 420</p> <ul style="list-style-type: none"> Zum Abstützen langer Werkstücke beim Sägen, Fräsen, Hobeln und Bohren Standsicher, höhenverstellbar und einklappbar <p>Mit leichtlaufender und hoch belastbarer Edelstahlrolle Breite: 400 mm Auflagegewicht: 100 kg</p>	Bestell-Nr. 0910053353
	<p>Rollenständer RS 420 G</p> <ul style="list-style-type: none"> Zum Abstützen langer Werkstücke beim Sägen, Fräsen, Hobeln und Bohren Standsicher, höhenverstellbar und einklappbar <p>Mit leichtlaufenden verchromten Kugellagern Ermöglicht auch Seitenbewegungen Ideal für Plattenmaterial Breite: 520 mm Auflagegewicht: 100 kg</p>	Bestell-Nr. 0910053345
	<p>Rollenständer RS 420 W</p> <ul style="list-style-type: none"> Zum Abstützen langer Werkstücke beim Sägen, Fräsen, Hobeln und Bohren Standsicher, höhenverstellbar und einklappbar <p>Mit leichtlaufenden verchromten Kugellagern Verstellbare Kugellagerleiste Ermöglicht auch Seitenbewegungen Ideal für Plattenmaterial, runde oder vierkantige Werkstücke Breite: 420 mm Auflagegewicht: 100 kg</p>	Bestell-Nr. 0910053361
	<p>Schiebehandgriff</p> <ul style="list-style-type: none"> Zum seitlichen Führen des Werkstückes 	Bestell-Nr. 0910057200

Späneabsaugeinrichtungen		Bestell-Nr.
	<p>Späneabsaugeinrichtung</p> <ul style="list-style-type: none"> Für eine saubere Arbeitsumgebung und freie Sicht auf das zu schneidende Werkstück Zum Anschluss an eine Späneabsauganlage Mit diesem Zubehör ist die Maschine staubgeprüft <p>Absaugstutzen-Ø: 100 mm geeignet für: PK 200</p>	0910017608
	<p>Späneabsaugeinrichtung</p> <ul style="list-style-type: none"> Für eine saubere Arbeitsumgebung und freie Sicht auf das zu schneidende Werkstück Zum Anschluss an eine Späneabsauganlage Mit diesem Zubehör ist die Maschine staubgeprüft <p>Absaugstutzen-Ø: 100 mm geeignet für: PK 250 bis 1993, PK 255</p>	0910014374

Kreissägeblätter	
	<ul style="list-style-type: none"> Top Schnittergebnisse durch allseitig geschliffene Zähne und hohe Plan- und Rundlaufgenauigkeit HW-Blätter: Hohe Standzeit durch Verwendung von sortenreinem Hartmetall Mehrmalig nachschleifbar Made in Germany

Material	Maße mm	Zahn-teilung	Ausführung	Bestell-Nr.
für PK 200				
Hartmetall-Wolfram	210 x 2,4 x 30	30	Wechselzahn	0910018965
Hartmetall-Wolfram	210 x 2,4 x 30	42	Wechselzahn	0910018973
Hartmetall-Wolfram	210 x 2,4 x 30	64	Wechselzahn	0910018981
Hartmetall-Wolfram	210 x 2,4 x 30	40	Wechselzahn, 0°	0910051148
für PK 255				
Hartmetall-Wolfram	250 x 2,8 x 30	24	Wechselzahn	0910060368
Hartmetall-Wolfram	250 x 2,8 x 30	34	Wechselzahn, Nebenloch-Aufnahme	0910030990
Hartmetall-Wolfram	250 x 2,8 x 30	42	Wechselzahn, Nebenloch-Aufnahme	0910031015
Hartmetall-Wolfram	250 x 2,8 x 20	48	Dach - Hohlzahn, Nebenloch-Aufnahme	0910010166
Hartmetall-Wolfram	250 x 2,8 x 30	60	Wechselzahn, Nebenloch-Aufnahme	0910031023
Hartmetall-Wolfram	250 x 3,2 x 30	60	Wechselzahn, Nebenloch-Aufnahme	0910010182
Hartmetall-Wolfram	250 x 2,8 x 30	80	Wechselzahn, Nebenloch-Aufnahme	0910031031
Hartmetall-Wolfram	250 x 2,8 x 30	80	Flachzahn/ Trapezzahn, 5° neg.	0910031040

AUSSTATTUNGSMERKMALE

- Ausbaufähig für großes Einsatzspektrum
- Leistungsstarker Universalmotor
- Parallelanschlag mit Lupe und Nonius-Feineinstellung, doppelter Exzenterklemmung
- Mit Tischverlängerung und -verbreiterung zur Bearbeitung großer Werkstücke
- Sägeblatt neigbar
- Groß dimensionierte und eloxierte Aluminiumtischplatte
- Maschinengehäuse aus pulverbeschichtetem und verwindungsfreiem Stahlblech
- Holzstaub geprüft nach TRGS 553 durch FPH
- Umfangreiches Zubehör
- Für Drehstrom



PK 300 - 4,2 DNB



Präzisionskreissäge PK 300 - 4,2 DNB

Vergleichbare Gerätekennwerte

Maße L x B x H	1.480 x 1.430 x 1.050 mm
Tischgröße	710 x 900 mm
Schnitthöhe 90/45°	104 mm/70 mm
Drehzahl bei Nennlast	3.800 /min
Schnittgeschwindigkeit	50 m/s
Max. Schnittbreite	
- mit Parallelanschlag	340 mm
Sägeblatt	Ø 300 x 30 mm
Sägeblatt-Schwenkbereich	0 - 45 °
Nennaufnahmeleistung	4,2 kW
Abgabeleistung	3 kW
Gewicht	90 kg

Standardausrüstung

Hartmetall-Sägeblatt mit Wechselzahn (28 Zähne), Untergestell, Parallelanschlag mit Lupe, Tischverlängerung, Tischverbreiterung, Späneabsaugeinrichtung, Späneabsauganschlüsse, Schiebstock

Typ
Bestell-Nr.

PK 300 - 4,2 DNB
0103004217

Zubehör

Bestell-Nr.



Unterschrank

- Für optimale Arbeitshöhe und sicheren Stand
 - Robuste, pulverbeschichtete Stahlblechkonstruktion
- Arbeitshöhe: 920 mm

0910050435



Fahrgestell

- Zum leichten Transport der auf dem Unterschrank montierten Maschine

0910007262



Schiebeschlitten kurz

- Ermöglicht exakte Schnitte auch an größeren Werkstücken
- Einfache Befestigung des Schiebetisches mit Schnellverschlüssen
- Führungsprofil aus dickwandigem Aluminium und verzinkten Rundstählen
- Führung über vier kugelgelagerte Laufrollen

0910003291

Anschlag mit mm-Aufteilung, ausziehbar bis 2600 mm (Teleskop-Profil) mit verschiebbarem Anschlagreiter
Schnittbreite 90°/45°: 610 mm/1.010 mm
Tischgröße: 280 x 525 mm
Gesamtlänge: 1.500 mm
Auflagegewicht: 25 kg



Schiebeschlitten lang

- Ermöglicht exakte Schnitte auch an größeren Werkstücken
- Einfache Befestigung des Schiebetisches mit Schnellverschlüssen
- Führungsprofil aus dickwandigem Aluminium und verzinkten Rundstählen mit höhenverstellbarem Stützfuß
- Führung über vier kugelgelagerte Laufrollen

0910003321

Anschlag mit mm-Aufteilung, ausziehbar bis 2600 mm (Teleskop-Profil) mit verschiebbarem Anschlagreiter
Schnittbreite 90°/45°: 1.260 mm/1.660 mm
Tischgröße: 280 x 525 mm
Gesamtlänge: 2.300 mm
Auflagegewicht: 35 kg

SÄGEN

SPEZIAL-MASCHINEN

ORDNUNG MIT SYSTEM


GARTEN

HOLZBEARBEITUNGSTECHNIK

WASSER-/PUMPENTECHNIK

SCHWEISSTECHNIK

DRUCKLUFTSYSTEME


	Bestell-Nr.
 <p>Tischverlängerung</p> <ul style="list-style-type: none"> Die Tischverlängerung vergrößert die Auflagefläche (gleiche Breite wie der Arbeitstisch) und ist dadurch ideal beim Zuschneiden von langen Hölzern Werkzeuglos abklappbar <p>Länge: 710 mm Breite: 570 mm</p>	0910003330
 <p>Tischverbreiterung</p> <ul style="list-style-type: none"> Die Tischverbreiterung vergrößert die Auflagefläche, ideal beim Zuschneiden von Platten Ermöglicht Schnitte am Längsanschlag bis 1010 mm Breite Werkzeuglos abklappbar <p>Länge: 900 mm Breite: 710 mm</p>	0910003305
 <p>Winkelanschlag</p> <ul style="list-style-type: none"> Für präzise Quer- und Winkelschnitte Mit Werkstückanlage aus Aluminium Stufenlos beidseitig verstellbar von 90°-45° <p>PK 300: Rechts und links vom Sägeblatt einsetzbar</p>	0910008048


Rollenständer

- Zum Abstützen langer Werkstücke beim Sägen, Fräsen, Hobeln und Bohren
- Standsicher, höhenverstellbar und einklappbar

	Bestell-Nr.
 <p>Rollenständer RS 420</p> <p>Mit leichtlaufender und hoch belastbarer Edelstahlrolle Breite: 400 mm Auflagegewicht: 100 kg Höhe: 640 - 1.015 mm</p>	0910053353
 <p>Rollenständer RS 420 G</p> <p>Mit leichtlaufenden verchromten Kugellagern Ermöglicht auch Seitenbewegungen Ideal für Plattenmaterial Breite: 520 mm Auflagegewicht: 100 kg Höhe: 640 - 1.015 mm</p>	0910053345
 <p>Rollenständer RS 420 W</p> <p>Mit leichtlaufenden verchromten Kugellagern Verstellbare Kugellagerleiste Ermöglicht auch Seitenbewegungen Ideal für Plattenmaterial, runde oder vierkantige Werkstücke Breite: 420 mm Auflagegewicht: 100 kg Höhe: 640 - 1.015 mm</p>	0910053361

Schiebehandgriffe	
	Bestell-Nr.
 <p>Schiebehandgriff</p> <ul style="list-style-type: none"> Zum seitlichen Führen des Werkstückes 	0910057200

Wartungs- und Pflegespray	
	Bestell-Nr.
 <p>Wartungs- und Pflegespray</p> <ul style="list-style-type: none"> Ideal für die Pflege und Wartung von Holzbearbeitungsmaschinen Silikonhaltig, verhindert ein Verkleben von Holzstäuben z.B. auf Gewindestangen oder Gleitlagern Erhöht die Gleitfähigkeit der Werkstücke auf dem Maschinentisch Hohe Reinigungskraft 	0911018691

Kreissägeblätter	
 <ul style="list-style-type: none"> Top Schnittergebnisse durch allseitig geschliffene Zähne und hohe Plan- und Rundlaufgenauigkeit HW-Blätter: Hohe Standzeit durch Verwendung von sortenreinem Hartmetall Mehrmalig nachschleifbar Made in Germany 	

Material	Maße mm	Zahn-teilung	Ausführung	Bestell-Nr.
Hartmetall-Wolfram	300 x 2,8 x 30	28	Wechselzahn, Kombi-Nebenloch-Aufnahme	0910014099
Hartmetall-Wolfram	300 x 2,8 x 30	48	Wechselzahn, Kombi-Nebenloch-Aufnahme	0910014110
Hartmetall-Wolfram	300 x 3,2 x 30	60	Dach - Hohlzahn, Kombi-Nebenloch-Aufnahme	0910014102
Hartmetall-Wolfram	300 x 2,8 x 30	72	Wechselzahn, Kombi-Nebenloch-Aufnahme	0910014129
Hartmetall-Wolfram	300 x 2,8 x 30	96	Wechselzahn, Kombi-Nebenloch-Aufnahme	0910014137
Hartmetall-Wolfram	300 x 2,8 x 30	96	Flachzahn/ Trapezzahn, Kombi-Nebenloch-Aufnahme	0910014145